



ТЕРРИТОРИАЛЬНЫЙ ОРГАН  
ФЕДЕРАЛЬНОЙ СЛУЖБЫ  
ГОСУДАРСТВЕННОЙ СТАТИСТИКИ  
ПО ЧУВАШСКОЙ РЕСПУБЛИКЕ

# СОЦИАЛЬНО–ЭКОНОМИЧЕСКОЕ ПОЛОЖЕНИЕ

2023 год

# СОДЕРЖАНИЕ

Экономическая ситуация	3
Социальная сфера	11

1

## Экономическая ситуация

# ИНДЕКСЫ ПРОМЫШЛЕННОГО ПРОИЗВОДСТВА

2023 год, в % к соответствующему периоду предыдущего года

ЧУВАШСТАТ

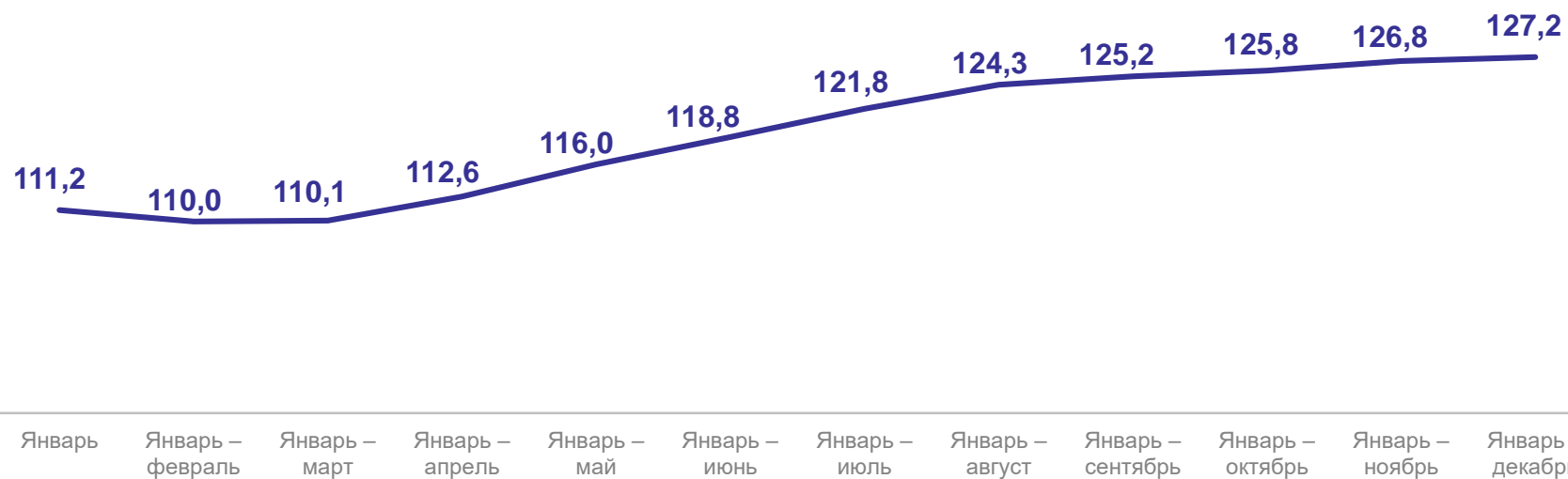
декабрь 2023 года

**105,3%**

к ноябрю 2023 года

**131,2%**

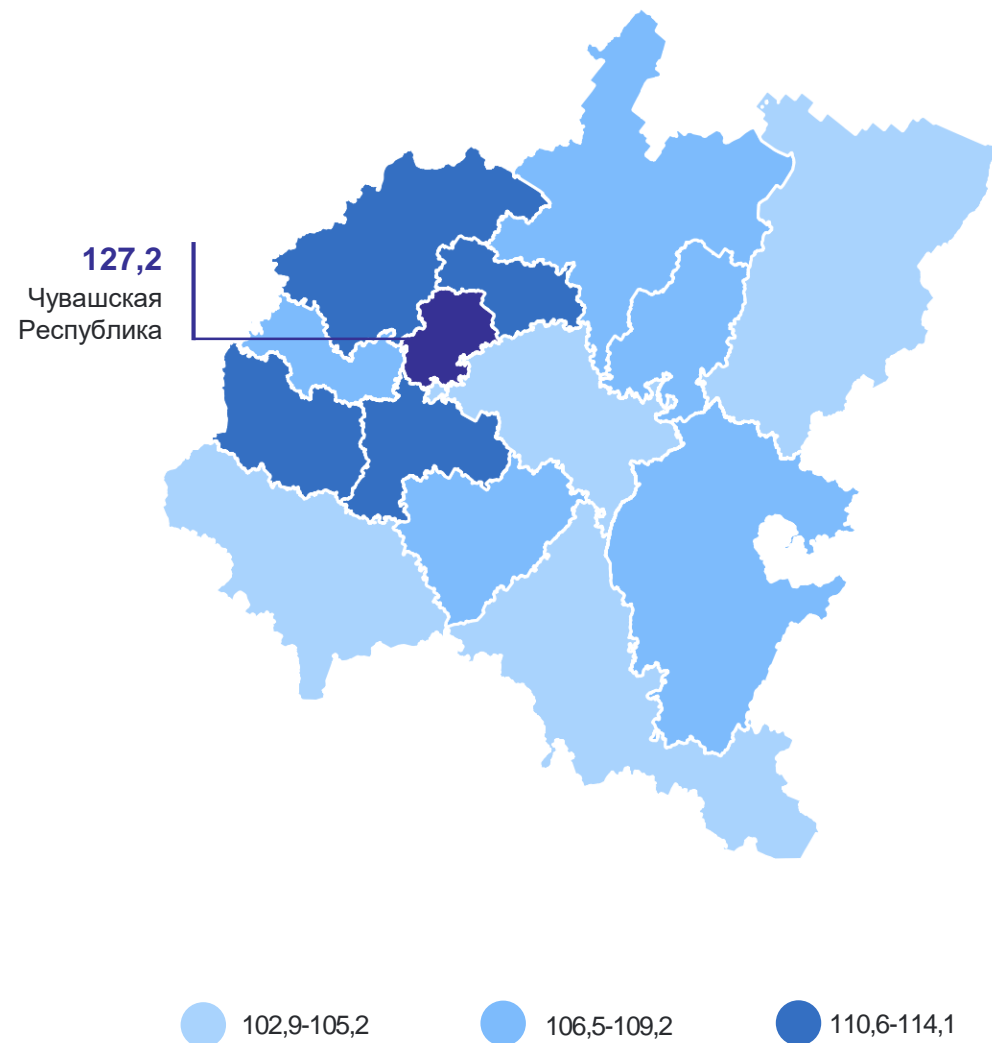
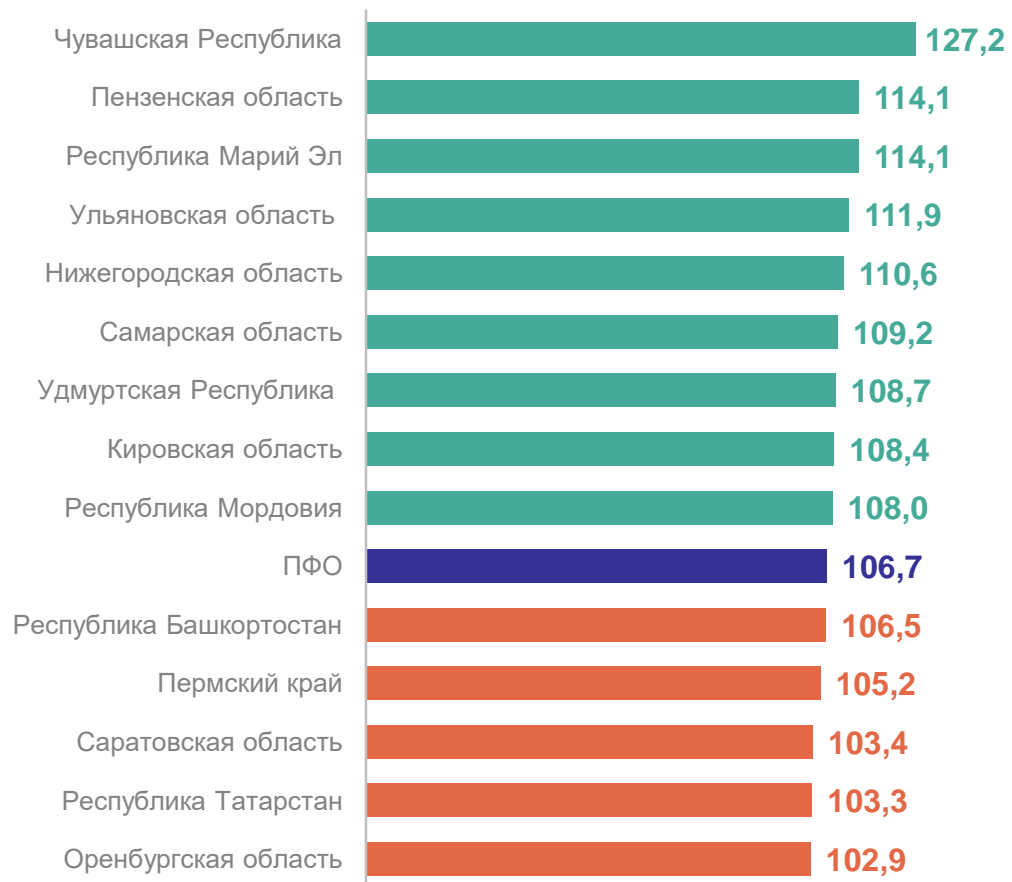
к декабрю 2022 года



# ИНДЕКСЫ ПРОМЫШЛЕННОГО ПРОИЗВОДСТВА ПО СУБЪЕКТАМ ПФО

2023 год в % к соответствующему периоду предыдущего года

ЧУВАШСТАТ



# ПРОИЗВОДСТВО ПРОДУКЦИИ ЖИВОТНОВОДСТВА

2023 год, в хозяйствах всех категорий

ЧУВАШСТАТ

2023 год в % к 2022 году

Молоко

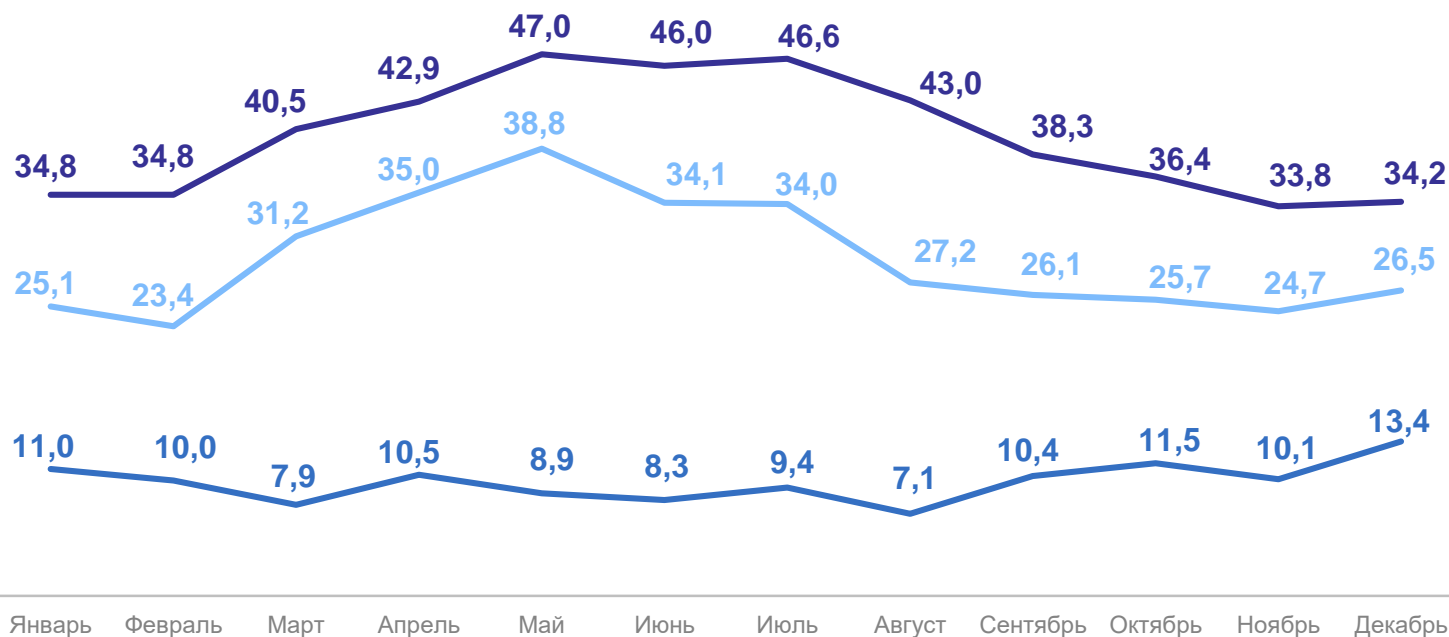
102,7%

Яйца

97,9%

Скот и птица  
на убой в живом весе

101,3%



— Молоко, тыс.тонн

— Яйца, млн штук

— Скот и птица на убой  
в живом весе, тыс.тонн

# ОБЪЕМ РАБОТ, ВЫПОЛНЕННЫХ ПО ВИДУ ЭКОНОМИЧЕСКОЙ ДЕЯТЕЛЬНОСТИ «СТРОИТЕЛЬСТВО»

млн рублей

ЧУВАШСТАТ

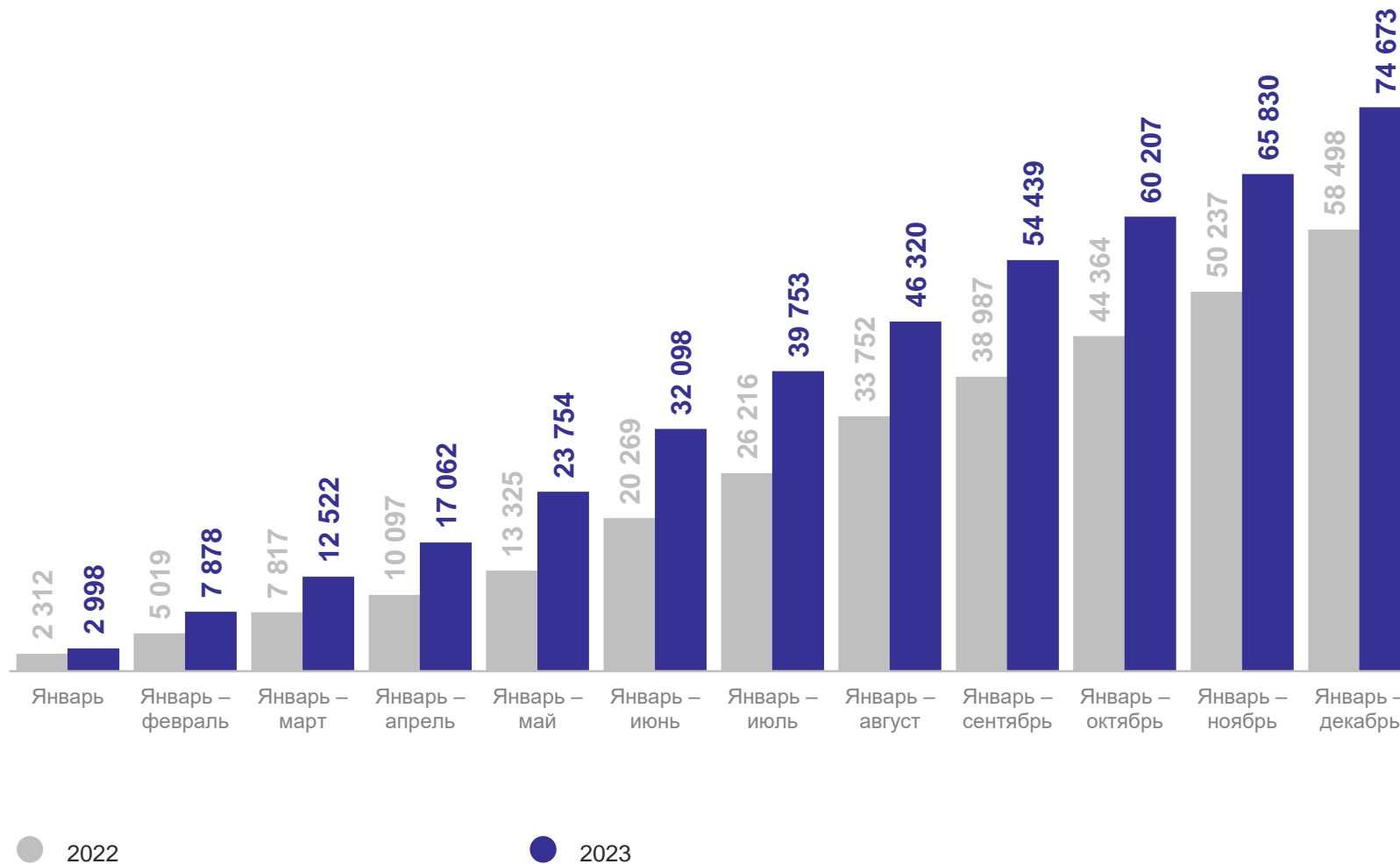
декабрь 2023 года

**155,2%**

к ноябрю 2023 года

**95,8%**

к декабрю 2022 года

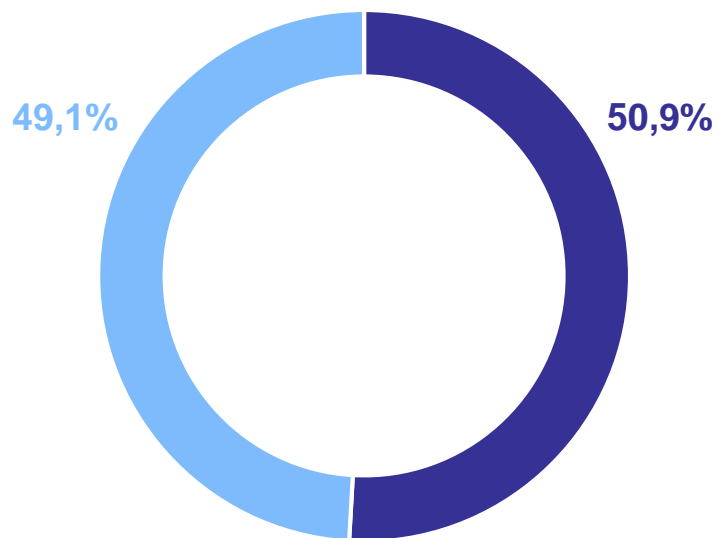


# ВВОД В ДЕЙСТВИЕ ЖИЛЫХ ДОМОВ

2023 год, в % к итогу

**780,7** ТЫС.  
КВ. М

**91,8%**  
к 2022 году



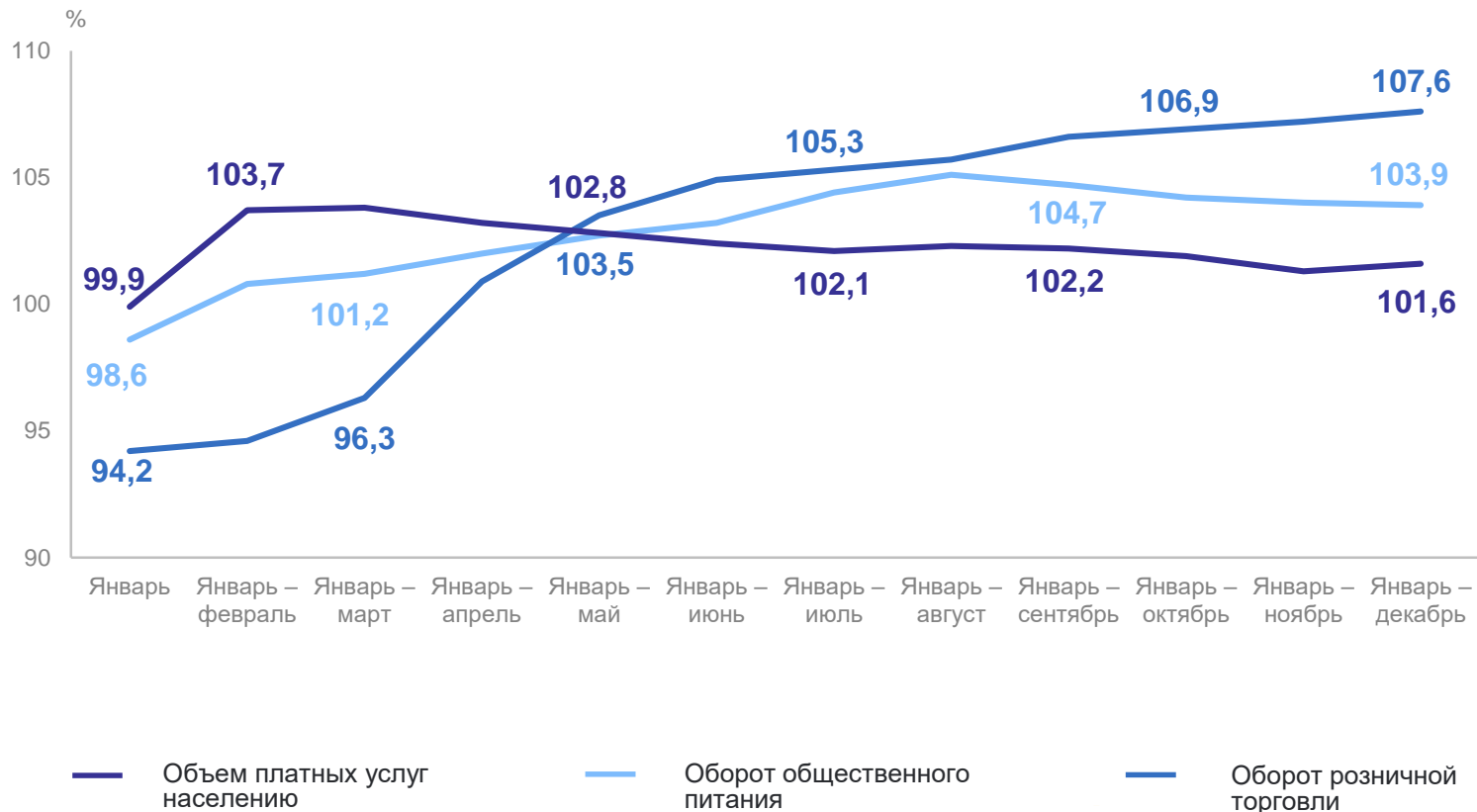
- Построено застройщиками-юридическими лицами
- Построено индивидуальными застройщиками



# РЫНОК ТОВАРОВ И УСЛУГ

2023 год, в сопоставимых ценах, в % к соответствующему периоду предыдущего года

ЧУВАШСТАТ



2023 год

Оборот розничной торговли

**248,1** млрд рублей

Оборот общественного питания

**15,3** млрд рублей

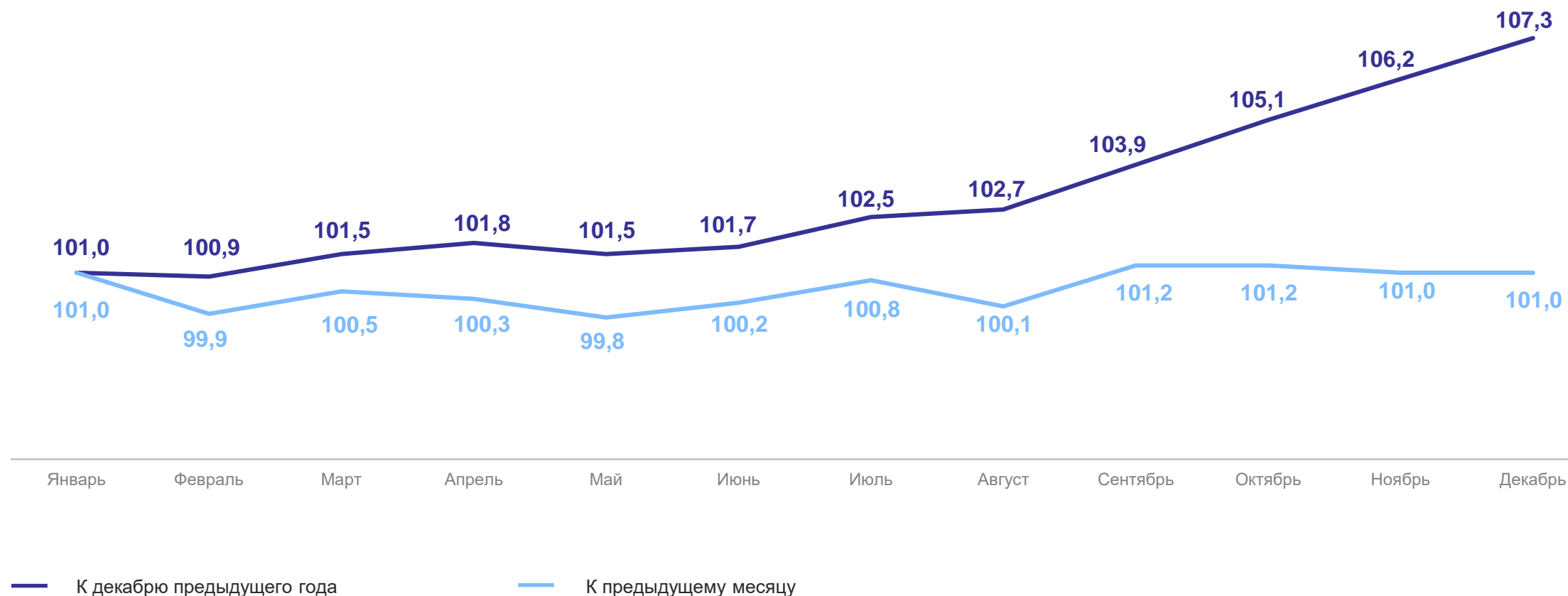
Объем платных услуг населению

**69,4** млрд рублей

# ИНДЕКСЫ ПОТРЕБИТЕЛЬСКИХ ЦЕН

2023 год, в %

ЧУВАШСТАТ



# 2

## Социальная сфера

# РЕАЛЬНАЯ ЗАРАБОТНАЯ ПЛАТА

2023 год, в % к соответствующему периоду предыдущего года

ноябрь 2023 года

Среднемесячная номинальная  
начисленная заработная плата

**52 804** рубля

Реальная заработная плата

**101,8%**

к октябрю 2023 года

**115,2%**

к ноябрю 2022 года



# СРЕДНЕСПИСОЧНАЯ ЧИСЛЕННОСТЬ РАБОТНИКОВ ОРГАНИЗАЦИЙ

январь – ноябрь 2023 года, тысяч человек

ЧУВАШСТАТ

**284,9** тыс.  
человек

**99,0%**

к январю – ноябрю  
2022 года

## Виды деятельности с наибольшими значениями



# БЕЗРАБОТИЦА\*

2023 год, на конец месяца, человек

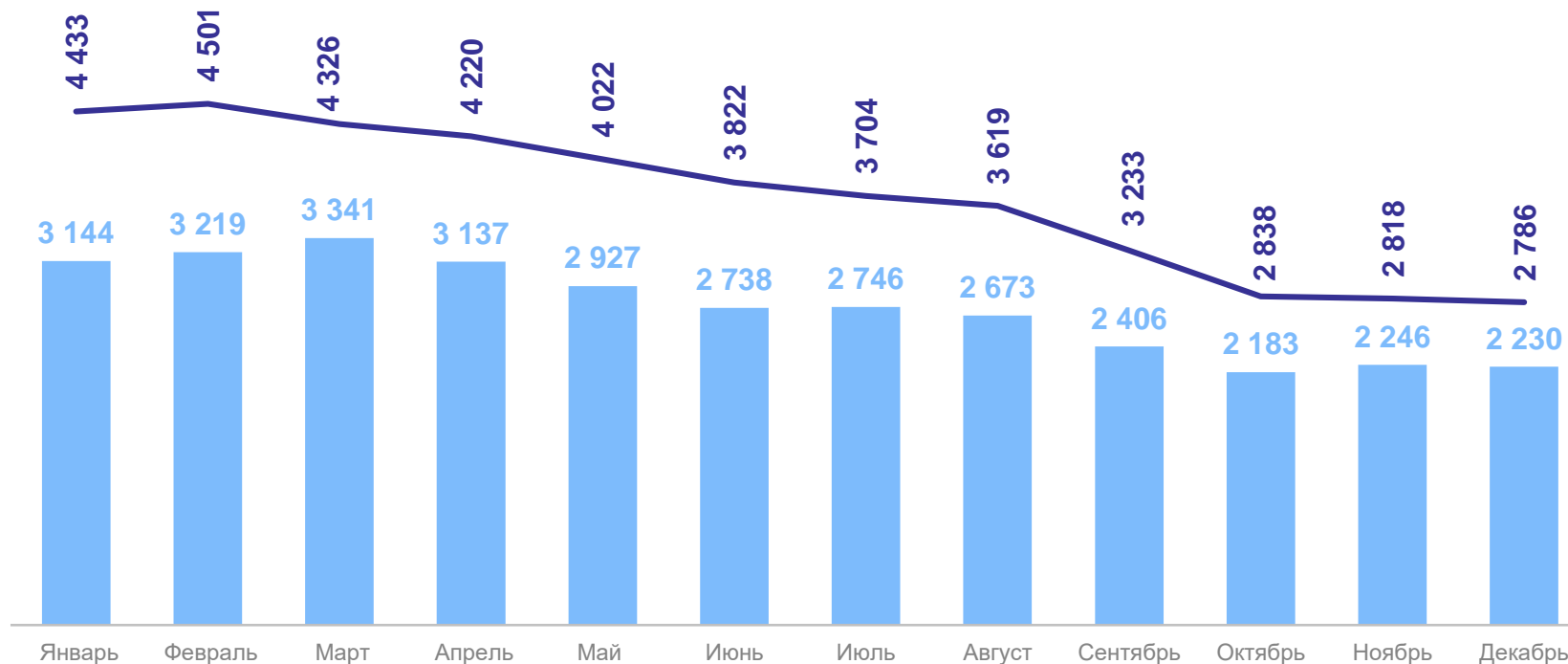
декабрь 2023 года

Нагрузка не занятого трудовой деятельностью населения на одну заявленную вакансию

0,3

Заявленная работодателями потребность в работниках

12 673



— Зарегистрировано безработных

● Получают пособие по безработице

\*По данным Минтруда Чувашии.

# КОЭФФИЦИЕНТЫ РОЖДАЕМОСТИ ПО СУБЪЕКТАМ ПФО

январь – ноябрь 2023 года, на 1000 человек населения

